

Kort veiledning

ContiPressureCheck™

Displayet og trykkindikator



Denne korte veiledningen er bare ment å synliggjøre de viktigste betjeningstrin-
nene og funksjonene til displayet, og er et supplement til den egentlige bruker-
håndboken. Les også hele brukerhåndboken.

Den mest aktuelle versjonen av denne veiledningen samt den komplette bruker-
håndboken finner du på www.contipressurecheck.com/downloads

Sikkerhetshenvisninger



⚠ ADVARSEL

Fare for ulykker!


Betjening av displayet under kjøring kan forårsake ulykker.

- ▶ Ikke betjen displayet under kjøring.
- ▶ Se bare på skjermen hvis trafikksituasjonen tillater det.

Feil- eller ettermontert displayet kan ha negativ innvirkning på kjøresikker-
heten!

- ▶ Før hver tur må det kontrolleres at displayet sitter som det skal og at hol-
deren er godt festet.

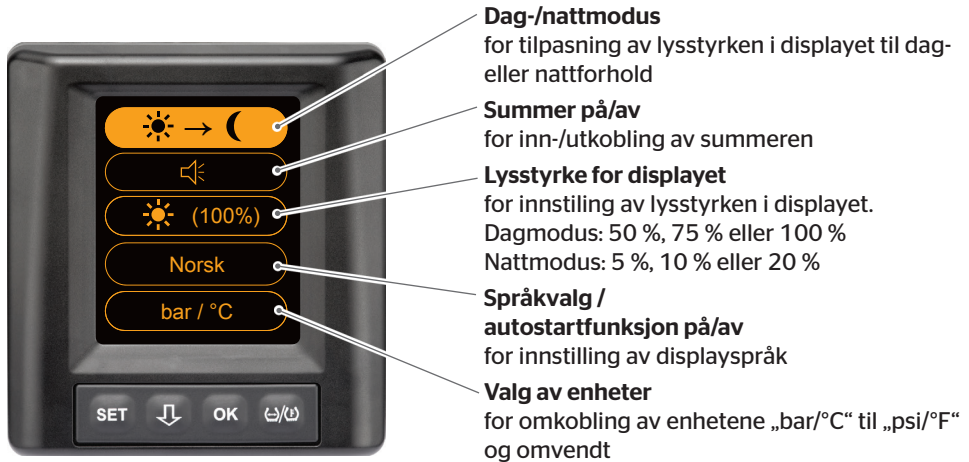
Apparatoversikt

Display	Symbol	Funksjon
	SET	Omkobling mellom kjøretøyvisning og innstillinger
	↓	Navigasjon mellom meny punkter og var- selsmeldinger
	OK	Bekreftelse av valgte meny punkt
	⊕/⊖	Omkobling fylltrykk- eller temperaturvis- ning eller nominell trykkvisning i kjøretøy- visningen

Innstillingsmeny

Åpne innstillingsmenyen

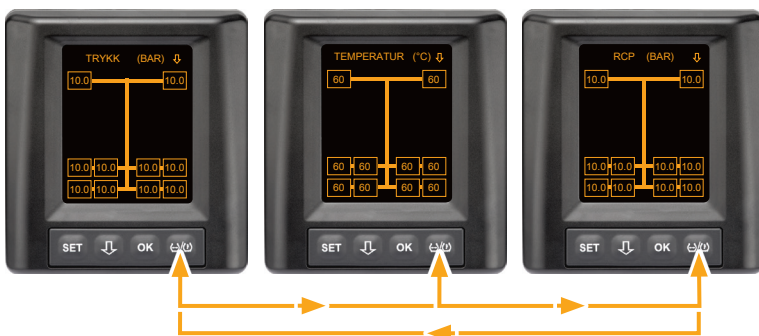
- ◆ Trykk på **SET**-tasten for å åpne innstillingsmenyen.



Navigere i innstillingsmenyen

Tast	Funksjon
↓	Velg mellom meny punktene, utvalget er lagt under
OK	Endre innstillinger eller åpne undermenyer
SET	Retur til kjøretøyvisning

Veksling mellom visning av trykk, temperatur og nominelt trykk



- ◆ Trykk på **(↔)**-tasten for å veksle mellom trykkvisning, temperaturvisning og nominell trykkvisning.

Oversikt over varselmeldinger

Prioritet	Trinn	Symbol	Varselmelding	Feil
<p>Høy</p> <p>Lav</p>	Høy	 3*)	TRYKKTAP	Kontinuerlig, raskt trykktap. Det kan hende at dekket er skadet eller ødelagt.
		 1*), 2*)	SVÆRT LAVT TRYKK	Dekktrykket faller under anbefalt alarmgrenseverdi. Det kan hende at dekket er skadet eller ødelagt.
		 2*)	KONTROLLER SENSOR	Dekk sensoren er ikke lenger riktig festet.
	Lav	 1*)	LAVT TRYKK	Dekktrykket faller under anbefalt varselgrenseverdi. Dekket kan bli skadet på lang sikt.
		 1*)	TEMPERATUR	Den målte temperaturen i dekket overstiger 115 °C. Dekkføleren virker ikke over 120 °C.
		 4*)	TRYKKDIFFERANSE	Dekktrykket mellom to tvillingdekk overstiger en fastsatt terskelverdi. Dekkene kan slites forskjellig over lang tid.
			IKKE SIGNAL	På grunn av dårlig signalstyrke kan det ikke vises en sensorprotokoll.
			SENSOR DEFEKT	Sensor er defekt.

1*) Trykkverdi er bare et eksempel, grenseverdier kan lagres av fagverkstedet i henhold til anvisningene fra produsenten.

2*) Høye varseltrinn blinker ved å veksle symbolene mellom positiv og negativ modus.

3*) Visningen veksler mellom det viste symbolet og trykkverdien.

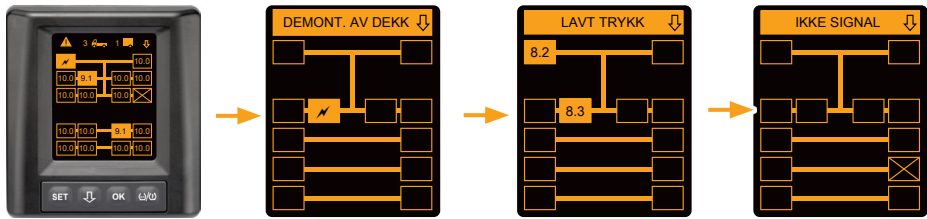
4*) Symbolet for varselmeldingen Trykkdifferanse vises for begge berørte tvillingdekk som det ble registrert trykkdifferanse for.

Handlingsinstruksjoner for feilene som er angitt ovenfor finner du i brukerhåndboken!

	HENVISNING
	<p>► Dekktrykket skal bare korrigeres hvis dekktemperaturen tilsvarer omgivelsestemperaturen. Ellers er det fare for at det stilles inn feil trykk.</p>

Flere advarsler

Dersom forskjellige problemer oppstår samtidig, vises et skjermbilde med flere advarsler.



◆ Trykk på -tasten for å vise hvert enkelt varselskjermbilde i tur og orden.

Driftstilstand for trykkkontrollvisningen på tilhengeren

Visning	Driftstilstand	Henvisning
Ikke signal	Det foreligger ingen varselmeldinger for tilhengeren.	Svikt i trykkkontrollvisningen eller CPC-systemet på tilhengeren under kjøring, vises ikke. CPC-systemet for tilhengeren er ikke driftsklart for resten av denne turen.
Lyser i 15 sekunder (ved innkobling av CPC-systemet og valgfritt ^{1*} ved inngangkjøring etter lengre pause)	CPC-systemet og trykkkontrollvisningen er driftsklare.	Dersom trykkkontrollvisningen ikke viser et signal når CPC-systemet slås på (tenningsstart eller betjening av batterihovedbryteren), er enten CPC-systemet på tilhengeren ikke driftsklart eller trykkkontrollvisningen er defekt. I slike tilfeller er det ikke mulig å overvåke dekktrykket på tilhengeren.
Blinker sakte ^{2*}	Det foreligger en varselmelding på nivået "lav" for tilhengeren.	En av følgende advarsler foreligger på ett eller flere tilhengerdekk: LAVT TRYKK, TEMPERATUR, IKKE SIGNAL eller SENSOR DEFEKT
Blinker fort ^{3*}	Det foreligger en varselmelding på trinnet "høy" for tilhengeren.	En av følgende advarsler foreligger på ett eller flere tilhengerdekk: TRYKKTAP, SVÆRT LAVT TRYKK eller KONTROLLER SENSOR
Blinker svært sakte ^{4*}	Det ligger an en systemfeil på tilhengeren.	Oppsøk et serviceverksted ved neste anledning for å få systemfeilen utbedret.

1* * ikke aktiv for alle CPC-systemer

2* Blinkkode EU: hvert 2,5. sekund
Blinkkode US: Konstant lys

1*-4* Dette avhenger av konfigurasjonen som er valgt i den håndholdte avleseren.

3* Blinkkode EU: 5 ganger per sekund

Blinkkode US: hvert 4. sekund
4* Blinkkode EU: ikke tilgjengelig
Blinkkode US: hvert 2. sekund

Handlingsinstruksjoner for feilene som er angitt ovenfor finner du i brukerhåndboken!